

# MINI-DIORAMA »STRAND«

»BEACH« MINI DIORAMA

MINIDIORAMA »PLAGE«

MINI-DIORAMA »STRAND«



Art. Nr. 180050

**D**

Machen Sie sich bitte vor Beginn des Bastelns mit dem Bausatzinhalt und der Anleitung vertraut und prüfen Sie die Vollständigkeit. Im Reklamationsfall gilt die gesetzliche Gewährleistungspflicht. Sollte ein Teil fehlen, übersenden Sie bitte den Teilwunsch und den Kaufbeleg an: Gebr. FALLER GmbH, Kundendienst, Kreuzstraße 9, D-78148 Gütenbach, kundendienst@faller.de. Sollten Sie einmal weitere Ersatzteile benötigen, senden wir Ihnen den benötigten Spritzling, bei Verfügbarkeit, gerne kostenpflichtig zu. Bitte beachten Sie, dass produktionsbedingt Einzelteile übrig bleiben können.

**GB**

Before building your model, please familiarize yourself with the contents of the kit and the instructions for use, also checking whether the set of parts is complete. In case of any complaint, the legal guarantee obligation shall apply. Should a part be missing, please send the designation of the part required and the receipt documenting your purchase to: Gebr. FALLER GmbH, Kundendienst, Kreuzstraße 9, D-78148 Gütenbach, kundendienst@faller.de. Should you require further spare parts one day, we shall be pleased to send you, with costs, the required sprue, if it is available. Please note that, on grounds of the production process, some single injection molded parts may be superfluous.

**F**

Avant de commencer votre modèle, veuillez vous familiariser avec le contenu du kit et la notice d'emploi, et contrôlez que le lot de pièces est complet. En cas de réclamation, il s'appliquera l'obligation de garantie légale. Au cas où une pièce manquerait, veuillez envoyer la désignation de la pièce souhaitée et le bon d'achat à: Gebr. FALLER GmbH, Kundendienst, Kreuzstraße 9, D-78148 Gütenbach, kundendienst@faller.de. Au cas où vous auriez besoin un jour d'autres pièces détachées, nous vous enverrons volontiers la grappe requise, si elle est disponible, contre paiement. Veuillez noter que, pour des raisons de production, il se peut que des pièces détachées soient superflues.

**NL**

Maak uzelf vóór het bouwen vertrouwd met de inhoud van het bouwpakket en met de handleiding en controleer de volledigheid. In geval van reclamatie geldt de wettelijke garantieverplichting. Mocht er een onderdeel ontbreken, stuur het verzoek om het gewenste onderdeel en het aankoopbewijs dan naar: Gebr. FALLER GmbH, klantenservice, Kreuzstraße 9, D-78148 Gütenbach, kundendienst@faller.de. Als u ooit meer reserveonderdelen nodig hebt, sturen wij het benodigde gietstuk, indien beschikbaar, graag tegen betaling naar u op. Let op: om productieredenen kunnen losse onderdelen overblijven.

Für den Zusammenbau des Modells empfehlen wir folgende FALLER-Artikel (sind nicht im Bausatz enthalten):  
For the assembly of the kit we recommend following FALLER products (not included in the kit):  
Pour l'assemblage du modèle, nous vous recommandons les articles FALLER suivants (non inclus dans le kit):  
Om dit model te bouwen adviseren wij de volgende FALLER producten (maken geen deel uit van deze bouwset):


Art. Nr. 170490 | 170492 | 170494  
FALLER SUPER-EXPERT | EXPERT | LASERCUT



Art. Nr. 170688  
SPEZIAL-SEITENSCHNEIDER



Art. Nr. 170687  
FALLER-BASTELMESSER




Inhalt	Spritzlinge	1 B   1 x
Contents	Sprues	
Contenu	Moulages	
Inhoud	Gietstukken	

Sa. Nr. 180 050 1

2

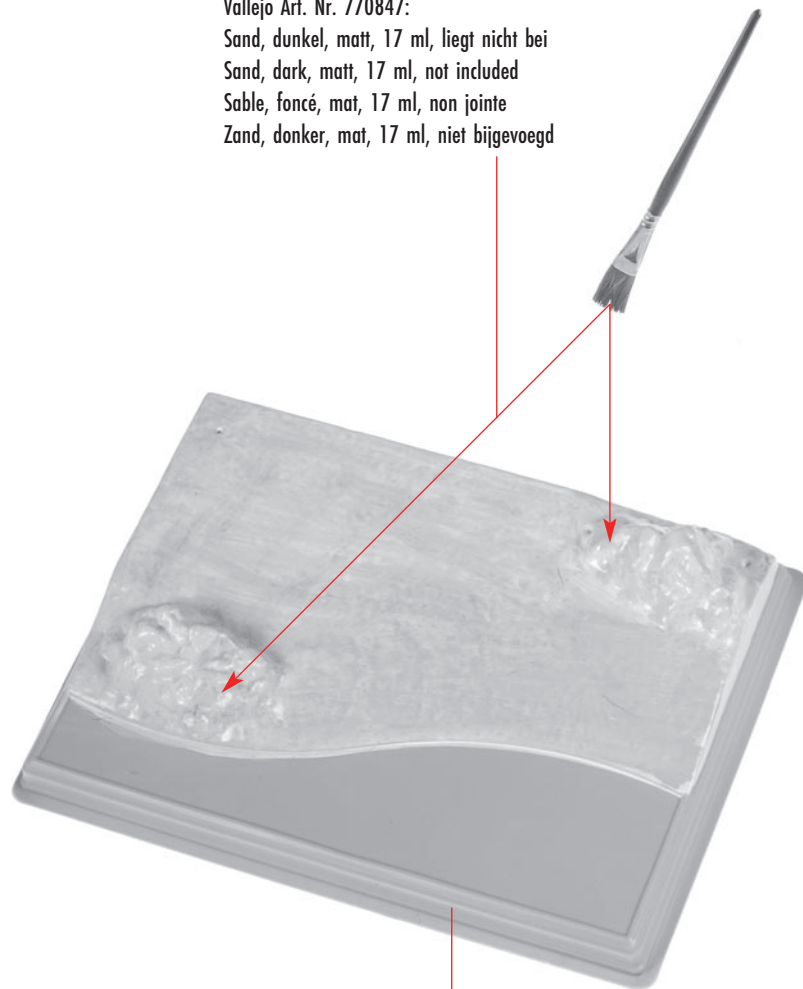
Vallejo Art. Nr. 770918:  
Elfenbein, matt, 17 ml, liegt nicht bei  
Ivory, matt, 17 ml, not included  
Ivoire, mat, 17 ml, non jointe  
Ivoor, mat, 17 ml, niet bijgevoegd



**A** Farben der Modelle siehe Verpackung.  
Colors of the models, see packing.  
Couleurs des modèles, voir emballage.  
Kleuren van de modellen, zie verpakking.

Gut abtrocknen lassen!  
Let dry well!  
Laissez bien sécher!  
Goed laten drogen!

Vallejo Art. Nr. 770847:  
Sand, dunkel, matt, 17 ml, liegt nicht bei  
Sand, dark, matt, 17 ml, not included  
Sable, foncé, mat, 17 ml, non jointe  
Zand, donker, mat, 17 ml, niet bijgevoegd

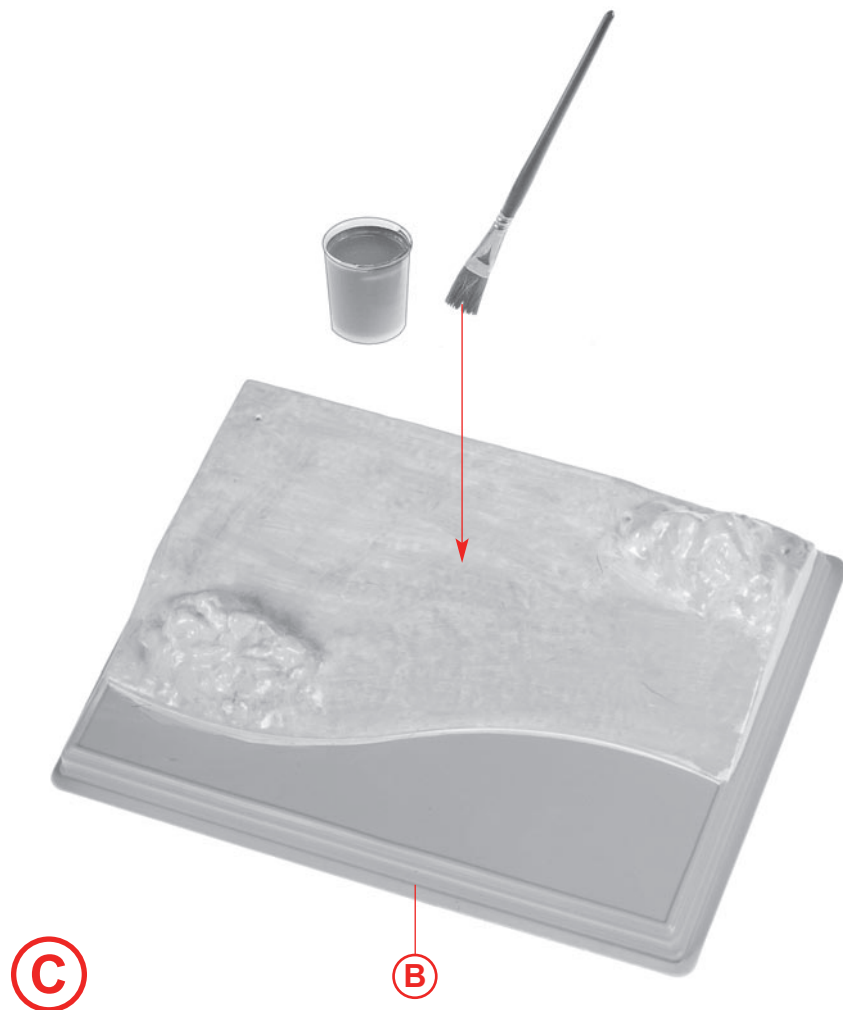


**B** Farben der Modelle siehe Verpackung.  
Colors of the models, see packing.  
Couleurs des modèles, voir emballage.  
Kleuren van de modellen, zie verpakking.

**A** Gut abtrocknen lassen!  
Let dry well!  
Laissez bien sécher!  
Goed laten drogen!

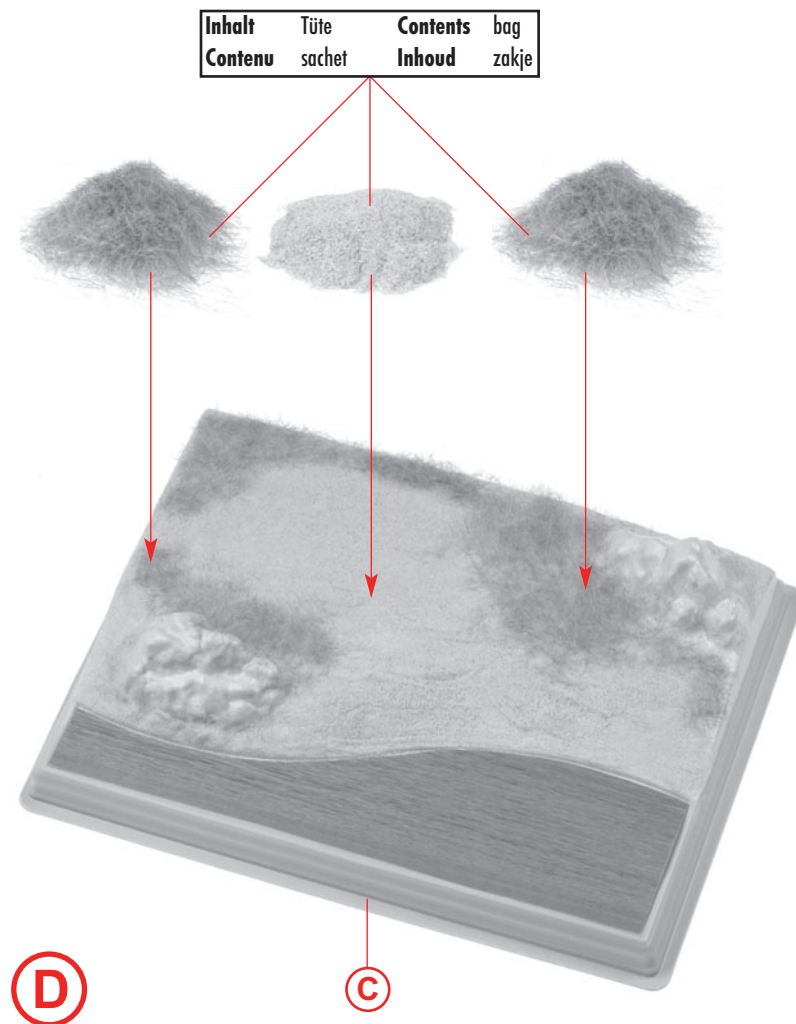
Die helle Fläche (ohne Felsen) mit Art. Nr. 170660 Colofix-Color (liegt nicht bei), bestreichen.  
Anschließend das Gras und den Sand auf die gewünschten Stellen streuen andrücken. Den Rest abklopfen.

Peindre la surface claire (sans rochers) avec la couleur Colofix réf. art. 170660 (non incluse).  
Placer l'herbe et le sable aux endroits souhaités. Épousseter le surplus.



Paint the light surface (without rocks) with Faller 170660 Colofix-Color (not included).  
Then spread and press the grass and sand where you want it to be. Dust the rest off.

Bestrijk het lichte oppervlak (zonder rotsen) met art.nr. Nr. 170660 Colofix-Color (niet meegeleverd).  
Strooi vervolgens het gras en zand op de gewenste plekken en druk het goed aan. Klop de losse restjes eraf.




**4**

Loch mit Ø 2 mm bohren.  
 Drill hole with a dia. of 2 mm.  
 Percer un trou avec un diamètre de 2 mm.  
 Gat met Ø 2 mm boren.

Loch mit Ø 4 mm bohren.  
 Drill hole with a dia. of 4 mm.  
 Percer un trou avec un diamètre de 4 mm.  
 Gat met Ø 4 mm boren.

Folie  
 Folie  
 Feuille  
 Folie

Mit Alleskleber kleben.  
 Use all-purpose glue.  
 Utiliser de la colle universelle.  
 Met een universele lijm lijmen.

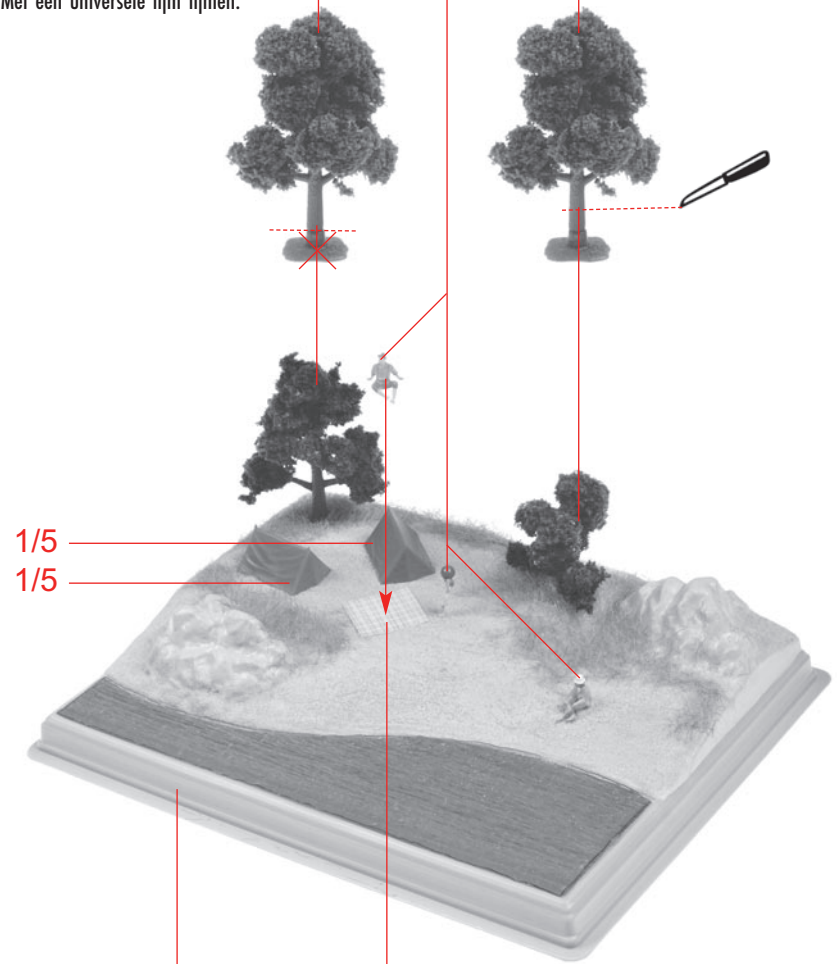
**E**

Deco 1

**D**

Mit Alleskleber kleben.  
 Use all-purpose glue.  
 Utiliser de la colle universelle.  
 Met een universele lijm lijmen.

Inhalt	Tüte	Contents	bag
Contenu	sachet	Inhoud	zakje

**F****E**

Deco 2