

Messerschmitt Me262B-1a/U1

(HobbyBoss - Nr. 380379)



Produktinfo:

Hersteller: [HobbyBoss](#)
Sparte: [Flugzeuge Militär WK2](#)

Katalog Nummer: 380379 - Messerschmitt Me262B-1a/U1

Maßstab: 1:48
Kategorie: Bausätze (Plastik)
Erschienen: November 2015



Inhalt: 171 Spritzgussteile
4 Klarsichtteile
Decals
Ausgleichsgewicht

Besprechung:

Dieser mit 171 grauen und vier klaren Spritzgussteilen bestückte Bausatz aus dem Hause HobbyBoss beinhaltet die Nachtjagdvariante des berühmten Strahljägers aus deutscher Schmiede. Neben dem betagten Dragon Bausatz ist dies ein Modell,


welches auf dem heutigen Stand der Spritzgussqualität ist. Tamiya hat es leider versäumt aus ihrer erstklassigen A-Variante die doppelstuhlige B hervorzubringen, umso mehr freut man sich auf die bereits länger angekündigte und nun erschienene Nachtjagdversion Me 262B-1a/U1.


Neben den Spritzgussteilen liegt auch ein Ausgleichsgewicht in Form des Bugradfahrwerkschachtes bei, welches wahlweise als Alternative des Kunststoffteils eingebunden werden kann. Die Glasteile sind vorbildlich verpackt und qualitativ sehr gut wiedergegeben. Die Glaskanzel besteht aus dem vorderen fest installierten Teil sowie einer zweiteiligen Haube, welche unterschiedlich dargestellt werden kann.



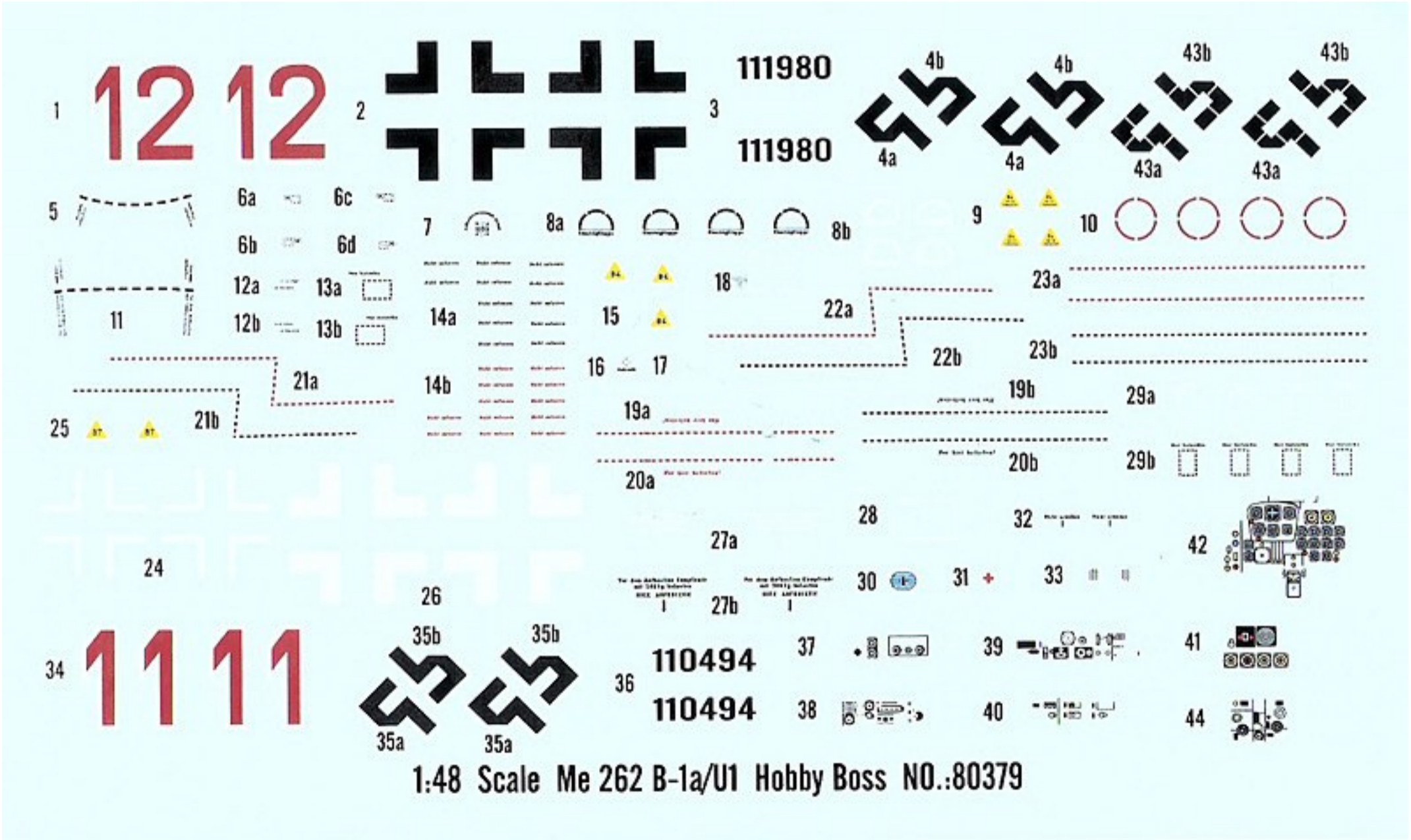
Die Bausatzteile sind allesamt mit fein versenkten Blechstößen, Nietreihen und guten Details versehen. Die Innenteile weisen fein strukturiert erhabene Details auf und sind denen der Dragonbausätze sicher um einiges vorraus, wobei der Altersunterschied natürlich nicht vergessen werden darf! Möchte man jedoch ein offenes Triebwerk darstellen ist man mit dem Bausatz der Dragon Doppelsitz Tagjagdvariante besser bedient. Dafür gibt es jedoch von Quickboost für den HobbyBoss Bausatz Abhilfe.

Zurück zum Bausatz, vergleicht man die Struktur der Oberflächen dieses Modells mit dem Dragon Bausatz, erkennt man diverse Vorteile des neueren Kits. Die Details sind einfach, auch altersbedingt, klar besser wiedergegeben. Das fängt bei den Oberflächen der äußeren Bereiche an und zieht sich bis hin zum Cockpit bzw. den Fahrwerksteilen. Hierfür spendierte Dragon seinerzeit jedoch Ätzteile, welche nicht unwesentlich zur Verbesserung des Bausatzes gedient haben. Preisleistungsmäßig ist jedoch der HobbyBoss Bausatz meiner Einschätzung nach der bessere.






Die Decals der Zahlen sind leider etwas, zumindest bei diesem Muster, versetzt gedruckt und würden von mir ausgetauscht werden. Der Rest des Bogens kann bedenkenlos verwendet werden, da die Details fein bedruckt sind. Insgesamt können hier zwei Maschinen der 10./NJG11 dargestellt werden, wobei die Farbgebungen sehr ungewiss sind. In Foren werden die Farbangaben immer wieder diskutiert, wobei ich mich hier auch nicht ausschlieÙe. In diesem Fall gilt umso mehr den Nachweis durch Bilder zu suchen, falls vorhanden, denn es gab auch 262 Nachtjäger, welche die Flügeloberflächen nicht in RLM76, sondern in Kombinationen der Farben RLM 81/82/83 hatten. Möchte man also eine andere Maschine bauen, sollte man sich genauer über das Original informieren.



I Germany, 10./NJG 11 Kommando Welter '12 (W.Nr. 111980)




Color	Abbreviation	Color	Abbreviation	Color	Abbreviation
1	Black	10	Black	19	Black
2	White	11	White	20	White
3	Black	12	Black	21	Black
4	White	13	White	22	White
5	Black	14	Black	23	Black
6	White	15	White	24	White
7	Black	16	Black	25	Black
8	White	17	White	26	White
9	Black	18	Black	27	Black

NO.:80379

Some parts may not be available in your country. Please check your local hobby shop for substitute.

II Me 262 B-1a/U1 pilot Lt. Herbert Altner, 1945



Color	Abbreviation	Color	Abbreviation	Color	Abbreviation
1	Black	10	Black	19	Black
2	White	11	White	20	White
3	Black	12	Black	21	Black
4	White	13	White	22	White
5	Black	14	Black	23	Black
6	White	15	White	24	White
7	Black	16	Black	25	Black
8	White	17	White	26	White
9	Black	18	Black	27	Black

NO.:80379

Some parts may not be available in your country. Please check your local hobby shop for substitute.

Darstellbare Maschinen:

- rote 12(W.Nr.111980), 10./NJG11, Kommando Welter, 1945
- rote 11(W.Nr.110494), 10./NJG11, Kommando Welter, 1945

Stärken:

- Detaillierung
- qualität der Bauteile
- Preis

Schwächen:

Decals der Ziffern leicht versetzt

Anwendung: Bedenkenlos auch für den Anfänger geeignet.

Fazit:

Ein durchaus lohnender Bausatz, will man seine Nachtjägersammlung vervollständigen.

Den Originalbaubericht finden Sie auf www.modellversium.de