Vertrieb D/A/CH:
Gebr. FALLER GmbH
D-78148 Gütenbach
info@faller.de
www.faller.de

Überschrift

Artikel-Nummer MS0108 / FA540108

Ermöglicht das präzise Abstecken von Holz-Ösen mit drei Löchern von 3,5 mm bis 10 mm Durchmesser und hält sie fest, während die Leine eingezogen wird.

Zusammenbau

1. Das Werkzeug hat eine feste Seite A und eine verschiebbare Seite B. Montieren Sie Seite A, indem Sie die Teile in der der in Abb. 1 gezeigten Reihenfolge zusammenkleben und sorgfältig ausrichten.
2. Die Seite B in gleicher Weise zusammenbauen.
3. Schieben Sie die Seite B in die Seite A, stecken Sie den Bolzen durch den Schlitz und fügen Sie die Unterlegscheibe und die Flügelmutter hinzu.

Verwendung

1. Bestimmen Sie den gewünschten Abstand zwischen den Ösen in mm, gemessen von der Unterseite der von der Unterseite des oberen Ösens bis zur Oberseite des unteren Ösens. Lösen Sie die Flügelmutter, stellen Sie die Schiebeseite B auf diesen Abstand ein und ziehen Sie sie fest.
2. Schieben Sie eine Öse in einen der V-förmigen Schlitze, so dass die Kantenrille der Öse auf den Kanten des Werkzeugschlitzes sitzen, und schieben Sie die andere Öse in den anderen V-förmigen Schlitz.
3. Richten Sie die Ösen wie in Abb. 2 gezeigt aus. Schlagen Sie das Verbindungsmittel mit einem geeigneten Takelgarn ein und befestigen Sie es mit einem Tropfen Kleber.

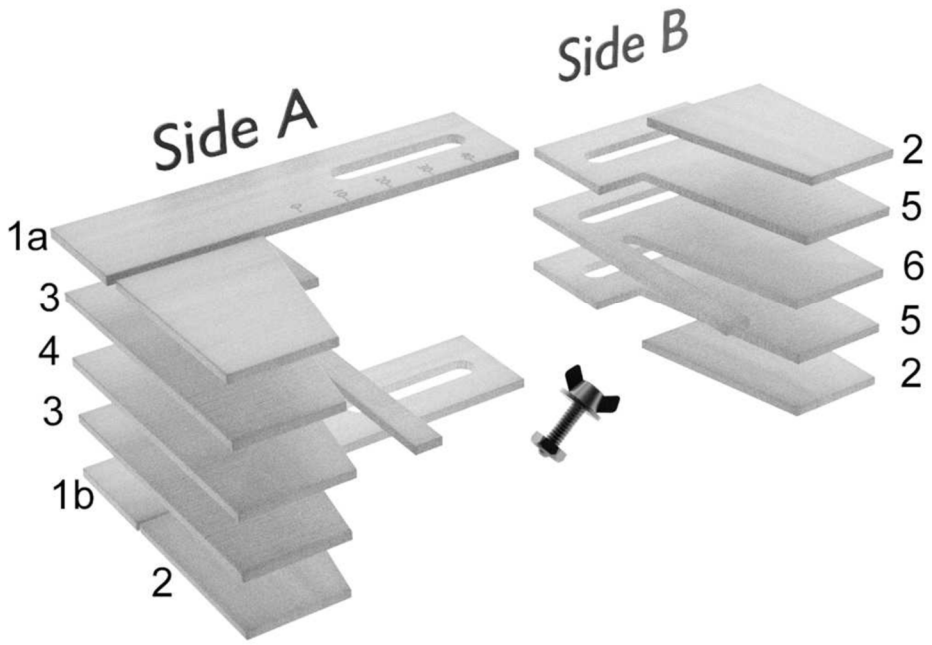

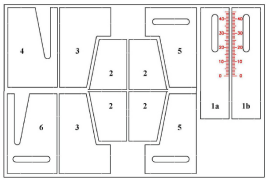

Abbildung 1



Abbildung 2

Manufactured by Model Shipways
A division of Model Expo, Inc.
Hollywood, Florida, USA
www.modelexpo-online.com